

Shërbimi elektronik “Deklarimi i adresës së shtetasve shqiptarë që jetojnë jashtë territorit të Republikës së Shqipërisë”

Manuali i përdorimit



**Agjencia Kombëtare e Shoqërisë së Informacionit
2020**

Përmbajtja

1. Hyrje	3
2. Regjistrimi në portalin e-Albania.....	4
3. Përdorimi i shërbimit.....	6

1. Hyrje

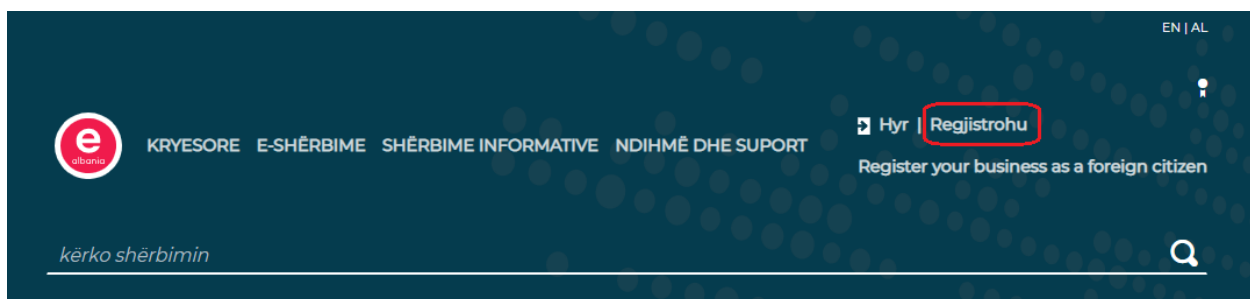
Ky manual do të shërbejë si udhëzues për të gjithë shtetasit shqiptarë, të cilët jetojnë jashtë territorit të Republikës së Shqipërisë, të kryejnë procedurën e regjistrimit/identifikimit në portalin qeveritar e-Albania dhe të përdorin shërbimin elektronik “*Deklarimi i adresës së shtetasve shqiptarë që jetojnë jashtë territorit të Republikës së Shqipërisë*” i cili ju mundëson kryerjen e deklarimit të adresës së banimit me të dhënat e sakta në shtetin ku ata jetojnë. Formulari i vetëdeklarimit elektronik mund të plotësohet nga shtetasit për deklarimin e adresës së tyre personale, ose dhe për anëtarët e të njëjtës familje, në rastin kur ata jetojnë në të njëjtin vendbanim me deklaruesin.

2. Regjistrimi në portalin qeveritar e-Albania

Në mënyrë që të përftoni shërbimet elektronike të ofruara nga portali qeveritar e-Albania duhet të identifikoheni në llogarinë tuaj në portal. Nëse nuk dispononi një llogari në portalin e-Albania, duhet të ndiqni udhëzimet si në vijim:

Regjistrimi në portal kryhet sipas hapave të mëposhtëm:

- Aksesoni portalin eAlbania sipas url-së <https://e-albania.al/>
- Klikoni “Regjistrohu”



- Shkruani tekstin në CAPTCHA në mënyrë që të verifikoni që jeni person real. Më pas klikoni butonin 'Vazhdo' për të përfunduar procesin e regjistrimit.

Provoni që nuk jeni robot.

Ju lutem shkruani tekstin në CAPTCHA në mënyrë që të verifikoni që jeni person. Më pas klikoni butonin 'Vazhdo' për të përfunduar procesin e regjistrimit.



Vazhdo

Plotësoni të gjitha të dhënat e kërkuara:



Plotësoni të dhënat e përdoruesit

Kodi i përdoruesit (NID: Numri personal i identifikimit)*:

Fjalëkalimi*:

Fjalëkalimi përsëri*:

E-mail*:

Numri i celularit*:

Pyetja e sigurisë*:

Përgjigjja e pyetjes së sigurisë*:

- Kodi i përdoruesit është numri personal i kartës suaj të identitetit (NID).
- Fjalëkalimi: Sigurohuni që fjalëkalimi të ketë të paktën 7 karaktere.
- E-mail: Në këtë adresë do të vijë të gjitha njoftimet që kanë të bëjnë me aplikimet tuaja.
- Numri i celularit
- Të dhënat personale (Emër, Mbiemër, Atësi). Duhet të bëhet kujdes që të gjitha të dhënat të jenë të sakta dhe të përputhen më të dhënat e Regjistrimit të Gjendjes Civile.

**Kujdes me të dhënat që mund të kenë "ë", ose "ç".*

Nëse edhe pas verifikimit të të dhënave tuaja në Gjendjen Civile do të keni vështirësi me regjistrimin kontaktoni me helpdesk në login@e-albania.al.

3. Përdorimi i shërbimit

Shërbimi elektronik “Deklarimi i adresës së shtetasve shqiptarë që jetojnë jashtë territorit të Republikës së Shqipërisë” ju mundëson shtetasve shqiptarë të cilët janë me vendbanim të përhershëm jashtë territorit të Republikës së Shqipërisë të kryejnë vetëdeklarimin e adresës së banimit me të dhënat e sakta në shtetin ku ata jetojnë. Formulari i vetëdeklarimit elektronik mund të plotësohet nga shtetasit për deklarimin e adresës së tyre personale, ose dhe për anëtarët e të njëjtës familje, në rastin kur ata jetojnë në të njëjtin vendbanim me deklaruesin.

Për vetëdeklarimin e adresës së shtetasve shqiptarë, të cilët jetojnë jashtë territorit të Republikës së Shqipërisë, qytetari duhet të ndjekë këto hapa:

📌 Aksesoni portalin eAlbania sipas url-së <https://e-albania.al/>

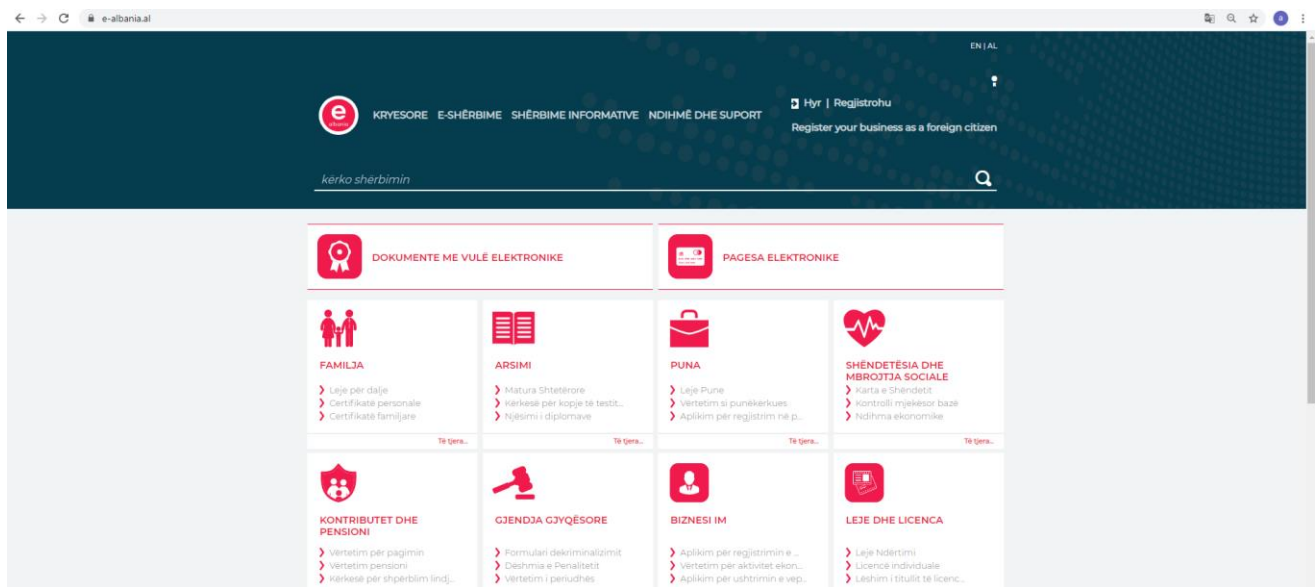
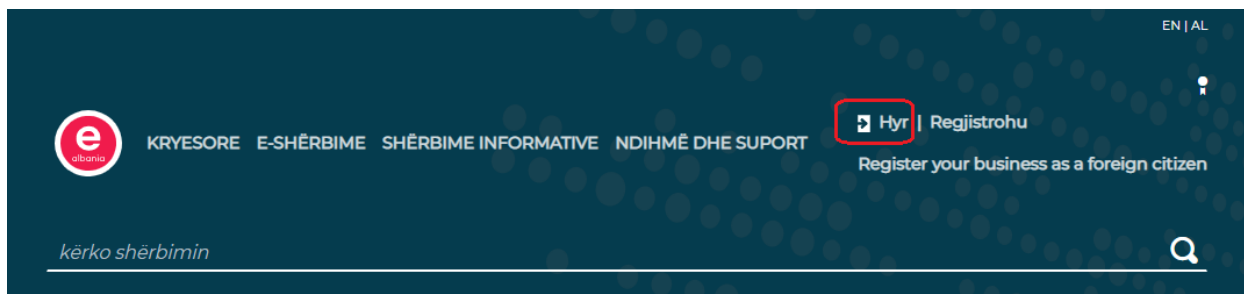


Figura 1.1 Aksesimi i portalit e-Albania

📌 Nëse nuk jeni i regjistruar në portal, ju duhet te regjistroheni duke ndjekur udhëzimet në seksionin 2 të këtij manuali.

- Nëse jeni aktualisht i regjistruar në portal identifikohuni si qytetar nëpërmjet NID/ Fjalëkalim (Password)



Identifikimi

[Keni harruar fjalëkalimin tuaj?](#)

- Pasi jeni identifikuar kërkoni shërbimin “ **Deklarimi i adresës së shtetasve shqiptarë që jetojnë jashtë territorit të Republikës së Shqipërisë**” dhe pasi të lexoni hapat e nevojshme të procedurës, klikoni butonin “**PËRDOR**”

The screenshot shows a web interface with a search bar at the top containing the text 'kërko shërbimin'. Below the search bar is a red header with the title 'Deklarimi i adresës së shtetasve shqiptarë që jetojnë jashtë territorit të Republikës së Shqipërisë'. On the left, there is a logo of the Ministry of Internal Affairs and contact information: 'Kontaktet', 'Tel: 0800 9090', 'E-mail: ministria.brendshme@punetebrendshme.gov.al', and 'Adresa: Sheshi Skënderbej, Nr 3 Tiranë'. The main content area features a heading 'Deklarimi i adresës së shtetasve shqiptarë që jetojnë jashtë territorit të Republikës së Shqipërisë' with a red arrow icon. Below this is a paragraph describing the electronic service and a 'Kujdes!' warning. At the bottom of the main content, there are links for 'Dokumentacioni i nevojshëm' and 'Lexo më shumë'. A large red button labeled 'PËRDOR' is centered at the bottom of the page.

Figura 1.2 Aksesimi i shërbimit online

- Për të vijuar me kryerjen e aplikimit klikoni butonin “**Krijo aplikim të ri**”

The screenshot shows the next step in the process. It features the same search bar and header as Figure 1.2. The main content area displays the Ministry of Internal Affairs logo and the text 'Për të krijuar një aplikim të ri klikoni butonin "Krijo aplikim të ri"'. Below this is a red button labeled 'Krijo aplikim të ri'. Underneath, it says 'Për konfirmuar adresën vendosni kodin dhe klikoni butonin "Kërko"'. At the bottom, there is a form with a label 'Kodi', an input field, and a red button labeled 'Kërko'.

Figura 1.3 Krijimi i një aplikimi të ri

🚩 Pasi hapet formulari i aplikimit plotësoni të dhënat e detajuara të adresës së vendbanimit që jetoni aktualisht:

Formulari

Unë, i quajtur **Emer/Mbiemer**, me numër personal(NID) **A123456789B** i datëlindjes **dd/mm/vvvv** me shtetësi shqiptare dhe shtetësi (shtetësia tjetër nëse keni) deklaroj adresën aktuale jashtë territorit të Republikës së Shqipërisë, si më poshtë:

Adresa

1. Shteti *

2. Kodi postar *




3. Qyteti *

4. Rruga *

5. Numri *


6. Elementë të tjerë të adresës


Gjithashtu, deklaroj se në këtë adresë jetojnë edhe këta pjesëtarë të tjerë të familjes :


Nr.	Emri	Emri i babait	Mbiemri	Nr. personal	 Përditëso
1	<input type="text"/>	<input type="text"/>	<input type="text"/>	<input type="text"/>	 Fshi
2	<input type="text"/>	<input type="text"/>	<input type="text"/>	<input type="text"/>	 Fshi

Konsideroni vetëm pjesëtarët aktual të familjes

Shënime :

Nr. Tel  Deklaruesi

E-mail  Emër Mbiemër

Ngarko dokumentet: (Formati JPEG, JPG) 

Dokument që dëshmon ekzistencën e adresës së deklaruar *

Dokumenti zyrtar i shtetit ku jetoni në të cilin dallohet qartë emri i aplikuesit dhe adresa e plotësuar në këtë formular

Nën përgjegjësinë time ligjore, deklaroj vërtetësinë e dokumentit dhe të dhënave të plotësuara për personin tim dhe anëtarët e familjes.

Figura 1.4 Formulari i aplikimit

🚩 Të dhënat që do të plotësohen automatikisht nga ndërveprimi i sistemeve janë si më poshtë:

- Emri/ Mbiemri
- NID
- Datëlindja

- Pjesëtarët e familjes (nëse ka anëtare të tjerë në certifikatën familjare)
- Nr. Tel
- E-mail
- Deklaruesi

✚ Fushat që duhet të plotësohen nga aplikanti janë:

- Shteti
- Kodi postar
- Qyteti
- Rruga
- Numri
- Elementë të tjerë të adresës

✚ Ngarkoni dokumentin që dëshmon ekzistencën e adresës së deklaruar * (*Dokumenti zyrtar i shtetit ku jetoni në të cilin dallohet qartë emri i aplikuesit dhe adresa e plotësuar në këtë formular*)

Dokumenti duhet të jetë në formatin PDF dhe jo më i madh se 500 KB.

✚ Pranoni vërtetësinë e dokumentit dhe të dhënave të plotësuara për personin tuaj dhe anëtarët e familjes dhe klikoni butonin “Dërgo” për të përfunduar aplikimin.